




おべんとうパズル




○材料 牛乳パック 8本 14×14に印刷した絵 全6種類

○使うもの はさみ のり 色えんぴつ


○作り方 1. 牛乳パック2本を底から7cmの高さで切る。
切ったら組み合わせてサ行口を作る。
これを全部で4つ作る。

2. 印刷した絵を色えんぴつでぬる

3. ぬった絵を下の絵の赤線のところを切る。



4. 切った絵を組み合わせた牛乳パック4つに
それぞれはっていく。



○アレンジ 透明なテープをはると長もちしやすくなる。
中にビーズやすずをいれて楽しく遊べる。
自分で描いた絵をパズルにしてもいい。

